

Новости

- УРСА Банк разместит 8-й выпуск облигаций на 10 млрд рублей 17 апреля.
- Уралсвязьинформ разместил 8-й выпуск бондов на 2 млрд рублей по ставке 9,6% годовых.
- Минфин РФ разместил на аукционе ОФЗ-ПД довыпуска 25062 на 5,584 млрд рублей. Средневзвешенная доходность - 6,42% годовых.
- Минфин РФ разместил на аукционе ОФЗ-АД довыпуска 46021 на 8,245 млрд рублей под средневзвешенную доходность 6,69% годовых.

Корпоративные и муниципальные облигации

В среду на корпоративном рынке долгов активность была на уровне выше среднего. Динамика котировок продолжает оставаться преимущественно позитивной на фоне снижения ставок межбанковского рынка кредитования. Во вторник успешно прошло размещение Уралсвязьинформа на 2 млрд руб., которому удалось реализовать бумаги по нижней границе предполагаемого организаторами диапазона (ставка первого купона определилась на уровне 9,6% годовых). На наш взгляд, результаты размещения были прогнозируемыми на фоне приведенного компанией активного премаркетинга выпуска, а также на фоне хорошего кредитного качества эмитента.

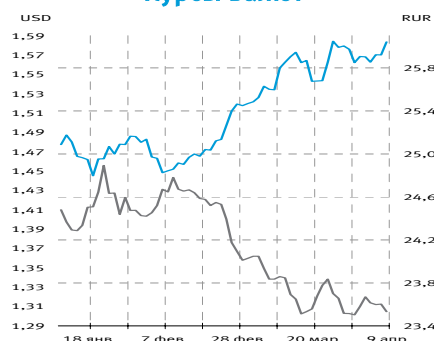
Российские евробонды в среду снизились, прервав рост, продолжавшийся в течение четырех дней. Причиной стал рост казначейских обязательств США на фоне усиления ожиданий сокращения уровня базовой ставки ФРС, а также некоторого ухудшения на фондовых рынках. Усиление ожиданий снижения базовой ставки произошло по причине негативных результатов заседания комитета по открытым рынкам. Из протоколов заседания следует, что регуляторы вновь проявляют особую озабоченность по поводу дальнейшего роста американской экономики, что повышает вероятность снижения ставки. Доходность индикативной Russia-30 составила 5,27% годовых, UST-10 – 3,46% годовых, при этом спред увеличился до 181 б.п.

Сегодня пройдет размещение СОРУС КАПИТАЛА на 1,5 млрд руб, а также размещение Банка России на 400 млрд руб. При текущей конъюнктуре рынка размещения могут состояться.

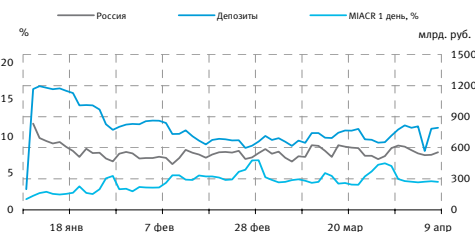
Основные индикаторы

Валюты	Значение	изм.
RUR/USD	23,5437	0,0107
RUR/EUR	37,0295	-0,0138
EUR/USD	1,5835	0,0133
Ставки	изм. б.п.	
RCBI	99,21	6,00
MIACR 1 день, %	3,8	-9,00
Москва 39, YTM % год.	6,76	10,00
RUS30, YTM % год.	5,27	0,00
UST10, YTM % год.	3,46	-8,00
Остатки на к/с, млрд. руб.	изм.%	
по России	555,8	4,51
по Москве	396,9	6,07
Депозиты банков	237,0	-6,44
Объем торгов, млн. руб.		
Биржа	4 890	29,44
РПС	10 387	-9,99
ОФЗ	13 795	3145,98

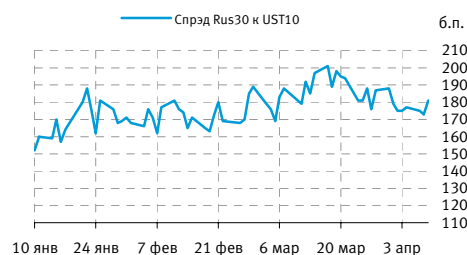
Курсы валют



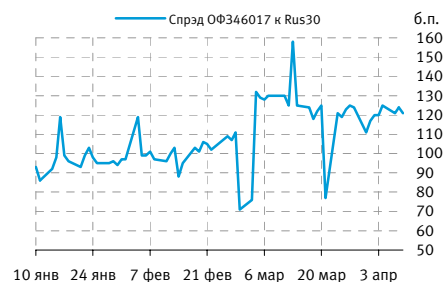
Остатки на к/с, млрд. руб.



Спред Россия 30 и US Treasuries 10



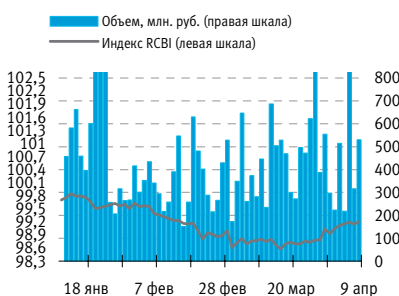
Спред ОФЗ 46017 и Россия 30



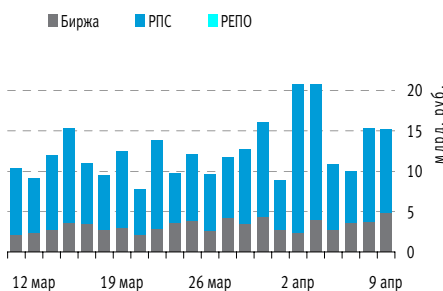
События рынка рублевых облигаций на ближайшие дни

Дата	Выпуск	Купон, Событие	Объем, млн. руб.
10	ЕЭСК-02	43,58	43,58
	ФСК ЕЭС-04	36,4	218,4
	СОРУС КАПИТАЛ, 2	размещение	1500
	КБ МИА (ОАО), 4	22,44	44,88
	Лаверна 01	54,85	54,85
11	Автовазбанк, 1	оферта	800

Индекс корпоративных облигаций ММВБ (RCBI)



Объем торгов на ММВБ, млн. руб.



Корпоративные облигации

Лидеры роста/падения*

	УТМ	Цена закр.	НКД	До погаш.	Оборот, руб.	Кол-во сделок	Измен. цены, %
Арбат 01	194,03	80,80	30,21	77	382 946	35	7,73
Топкнига-1	30,72	80,00	0,00	304	800	1	6,65
НЧФин.ком1	11,37	99,94	52,20	1282	5 097 390	13	6,32
ЛенэнергоЗ	10,10	94,00	35,82	1475	470 000	1	3,30
ДиксиФин-1	13,93	90,00	4,56	1074	113 846	3	3,20
Парнас-М 2	14,85	95,30	13,61	1319	9 525 235	1	2,53
Аркада-02	13,74	99,97	13,42	319	287 114	1	2,01
РусТекс 2	14,32	99,20	6,34	331	634 396	4	1,74
РусьБанк-1	11,67	98,80	4,11	349	23 328 025	12	1,65
СодружФ-1	12,65	97,50	47,24	563	975	1	1,56
	УТМ	Цена закр.	НКД	До погаш.	Оборот, руб.	Кол-во сделок	Измен. цены, %
МОСМАРТФ 1	365,68	94,50	52,44	1464	1 890	2	-5,50
МОИА 01	12,99	93,00	21,70	986	1 860 000	1	-2,62
ЭМАльянс 1	11,83	99,60	24,38	1185	9 955 000	2	-2,35
РусТекс 2	16,17	98,01	6,53	330	493 208	5	-1,20
Аркада-02	15,50	98,85	14,00	317	2 250 389	2	-1,12
Белон 01	10,67	98,60	31,41	420	771 052	1	-1,05
Юменэнрг2	10,90	94,91	1,27	1450	949	1	-1,03
Мособлгаз1	14,55	97,05	35,20	1133	68 901	2	-0,96
ЮСКК 01обл	18,06	99,01	35,26	83	5 941	1	-0,89
Росселхб З	9,33	97,00	9,65	3228	242 500	2	-0,61

Лидеры по обороту*

	УТМ	Цена закр.	НКД	До погаш.	Оборот, руб.	Кол-во сделок	Измен. цены, %
АИЖК 9об	9,21	93,00	11,08	3234	193 465 400	5	-0,32
БанкСОЮЗ02	10,18	100,46	1,15	544	191 304 619	23	0,03
БанкСОЮЗ01	8,18	100,05	19,26	15	143 224 067	31	-0,01
ГАЗПРОМ А4	7,04	102,20	12,61	672	141 808 166	92	0,01
Мечел 2об	8,99	99,20	25,78	1890	139 268 259	12	0,05
РОСБАНК-1	7,77	100,05	11,39	312	101 050 001	4	0,45
КосмосФин1	13,61	99,60	34,21	1163	99 600 000	2	0,10
ТМК-03 обл	9,24	100,92	13,15	1042	91 815 000	5	0,05
ЛСР-Инв 01	10,42	100,05	37,23	608	77 045 500	4	-0,05
ЛенэнергоЗ	10,14	93,90	36,91	1470	75 080 000	3	-0,02

Муниципальные облигации

Лидеры роста/падения*

	УТМ	Цена закр.	НКД	До погаш.	Оборот, руб.	Кол-во сделок	Измен. цены, %
Якут-06 об	8,67	102,20	15,07	764	613 200	1	0,63
СамарОбл З	8,28	98,75	11,45	1219	56 877 350	9	0,54
Мос.обл.7в	8,36	99,10	36,82	2198	75 952 759	8	0,46
Удмуртия-1	9,61	99,17	23,36	262	992	1	0,37
Чувашия-05	9,04	97,30	27,10	1152	40 584 625	3	0,31
Томск.об-4	8,87	96,73	20,14	1356	2 901 900	1	0,27
Уфа-2004об	6,63	100,50	34,89	55	1 005	1	0,25
ЯрОбл-07	9,19	97,65	1,75	720	43 365 554	7	0,21
ВоронежОб2	8,55	104,00	37,48	435	363 685	2	0,14
Чувашия-04	8,09	104,00	4,39	352	1 144 000	1	0,14
	УТМ	Цена закр.	НКД	До погаш.	Оборот, руб.	Кол-во сделок	Измен. цены, %
МГ ор47-об	6,56	102,20	19,72	384	1 020 010	3	-1,73
ВолгогрОб1	9,88	100,30	33,42	799	2 226 660	2	-0,51
МГ ор38-об	6,43	109,00	28,77	991	5 413 591	3	-0,47
МГ ор39-об	6,76	106,00	21,64	2294	1 377 157	2	-0,47
ЯНАО-1 об	7,51	100,79	17,54	116	1 190 122	16	-0,45
ВоронежОб4	9,37	99,45	24,66	1538	39 780 000	1	-0,25
НижгорОбл2	7,74	100,76	21,76	207	2 393 050	2	-0,24
ИРКУТ-03об	9,32	99,20	4,79	890	5 059 200	3	-0,20
ЯрОбл-05	8,97	99,10	20,75	265	991	1	-0,20
Белгор200З	4,19	100,50	60,28	20	5 025	1	-0,20

Лидеры по обороту*

	УТМ	Цена закр.	НКД	До погаш.	Оборот, руб.	Кол-во сделок	Измен. цены, %
Мос.обл.7в	8,36	99,10	36,82	2198	75 952 759	8	0,46
СамарОбл З	8,28	98,75	11,45	1219	56 877 350	9	0,54
ЯрОбл-04	8,23	102,09	39,41	412	45 104 404	8	0,04
Мос.обл.5в	7,75	104,30	1,10	720	43 795 143	3	0,05
ЯрОбл-07	9,19	97,65	1,75	720	43 365 554	7	0,21
Чувашия-05	9,04	97,30	27,10	1152	40 584 625	3	0,31
ВоронежОб4	9,37	99,45	24,66	1538	39 780 000	1	-0,25
НижгорОблЗ	8,86	98,75	38,66	1289	12 344 850	7	0,10
МГор46-об	6,97	102,05	20,55	472	10 207 500	2	-0,05
ТульскОб 1	8,29	100,52	3,03	445	6 753 325	5	0,08

* - По итогам торгов на ММВБ

Итоги торгов корпоративными и региональными облигациями на ММВБ* (09.04.2008)

	Цена, % от номинала	НКД, руб.	Изм. цены, %	Доходность к погашению, % годовых	Объем торгов, руб.	Погашение	Оферта
Телекоммуникации							
ДальСвз2об	99,00	30,55	0,00	9,60	0	30.05.2012	02.06.2010
УрСИ сер07	99,45	5,06	0,00	9,22	5 203 708	13.03.2012	17.03.2009
ЦентрТел-4	106,16	18,90	0,46	8,70	7 460 165	21.08.2009	
ВлгТлкВТ-4	99,00	6,35	0,08	8,97	40 260 609	03.09.2013	08.09.2009
ВлгТлкВТ-4	98,45	5,03	0,46	9,11	8 109 801	03.09.2013	08.09.2009
Банки							
ГазпромБ 1	95,83	11,87	-0,37	9,14	7 877 100	27.01.2011	
ГазпромБ 1	96,00	13,42	0,00	8,92	0	27.01.2011	
КИТФинБанк	100,12	30,96	0,00	10,01	332 398	18.12.2008	
МКБ 02обл	99,93	39,38	0,17	11,70	1 233 122	04.06.2009	
НОМОС 7в	100,06	28,64	0,14	8,26	8 401 840	16.06.2009	20.06.2008
Росселб 2	97,00	10,54	0,00	9,36	5 248 820	16.02.2011	
УРСАБанк 5	92,35	46,53	-0,11	13,26	19 838 100	18.10.2011	
РусСтанд-8	97,90	39,10	0,10	12,68	12 740 000	13.04.2012	17.10.2008
ХКФ Банк-3	99,25	5,18	0	11,67	4964487	16.09.2010	18.09.2008
ГАЗПРОМ А4	101,99	10,81	-0,10	7,24	56 961 571	10.02.2010	
ГАЗПРОМ А4	102,19	12,61	0,01	7,04	141 808 166	10.02.2010	
РуссНефть1	92,20	29,65	0,33	22,84	2 053 551	10.12.2010	12.12.2008
Удмнефтпр	99,80	10,15	0,00	10,38	0	01.09.2008	
Лукойл4обл	98,75	23,92	0,20	7,77	31 255 800	05.12.2013	
ГАЗПРОМ А8	98,85	30,68	0,35	7,39	6 937 000	27.10.2011	
ГАЗПРОМ А9	99	9,71	0	7,58	0	12.02.2014	
АптЗ6иб об	99,20	24,66	0,00	10,84	0	30.06.2009	
АптЗ6иб об	100,50	26,82	-0,20	9,83	1 203 600	30.06.2009	
ДиксиФин-1	90,00	5,07	0,00	13,93	0	17.03.2011	
Евросеть-2	85,04	0,00	0,00	15,16	0	02.06.2009	
КОПЕЙКА 02	94,25	11,68	0,05	16,86	5 744 208	15.02.2012	18.02.2009
ПятерочФ 2	104,05	37,96	0,00	8,13	9 885 580	14.12.2010	
Металлургия							
Мечел 2об	99,25	23,93	-1,01	9,50	6 589 188	12.06.2013	16.06.2010
Мечел 2об	99,15	25,78	0,05	8,99	139 268 259	12.06.2013	16.06.2010
РусАлФ-3в	99,55	3,75	0,10	8,15	1 992	21.09.2008	
ЧТПЗ 01об	100,15	29,15	0,00	8,75	1 772 655	16.06.2010	18.06.2008
МаксиГ 01	99,00	7,40	0,00	11,46	0	12.03.2009	
Машиностроение							
ГАЗФин 01	99,95	12,48	-0,10	9,68	209 685	08.02.2011	10.02.2009
ГАЗФин 01	100,00	14,52	0,05	9,42	18 501 800	08.02.2011	10.02.2009
ИРКУТ-03об	99,40	4,79	-0,20	9,32	5 059 200	16.09.2010	
УралВагЗФ2	100,02	2,01	0,00	10,75	0	05.10.2010	06.04.2009
СевСтАвто	99,75	16,66	0,00	8,31	0	21.01.2010	
ОМЗ-5 об	99,95	8,68	0,00	9,02	19 990 000	30.08.2011	01.09.2009
АВТОВАЗоб3	99,90	22,36	0,00	8,27	0	22.06.2010	24.06.2008
Камаз-Фин2	100,00	4,40	0,00	8,61	0	17.09.2010	19.09.2008
ПротонФин1	100,26	26,32	0	8,24	0	12.06.2012	16.12.2008
БашкирэнЗв	99,20	1,82	0,00	9,50	0	09.03.2011	19.03.2009
БашкирэнЗв	99,15	3,64	0,05	9,52	90 272	09.03.2011	19.03.2009
ГидроОГК-1	99,01	21,75	0,09	8,60	47 270 700	29.06.2011	
Мосэнерго2	96,90	8,59	1,08	8,45	42 972 758	18.02.2016	23.02.2012
ФСК ЭЭС-02	101,40	23,96	-0,05	7,68	15 212 023	22.06.2010	
Ленэнерго3	93,92	36,91	-0,02	10,14	75 080 000	18.04.2012	
ФСК ЭЭС-05	99,55	25,05	0,00	7,63	0	01.12.2009	
Муниципальные							
МГор39-об	107,45	19,45	-1,26	6,75	4 247	21.07.2014	
МГор39-об	106,50	21,64	-0,47	6,76	1 377 157	21.07.2014	
МГор44-об	104,10	29,32	0,00	7,10	4 947 871	24.06.2015	
Мос.обл.5в	104,25	1,10	0,05	7,75	43 795 143	30.03.2010	
Мос.обл.6в	103,10	41,67	-0,05	8,00	2 581 343	19.04.2011	
НовсиО-05	100,00	4,22	0,00	8,04	0	15.12.2009	
СамарОбл 3	98,22	11,45	0,54	8,28	56 877 350	11.08.2011	
НижгорОбл3	98,65	38,66	0,10	8,86	12 344 850	20.10.2011	
ЯрОбл-07	97,45	1,75	0,21	9,19	43 365 554	30.03.2010	
Мос.обл.7в	98,65	36,82	0,46	8,36	75 952 759	16.04.2014	

* - наиболее ликвидными выпусками.

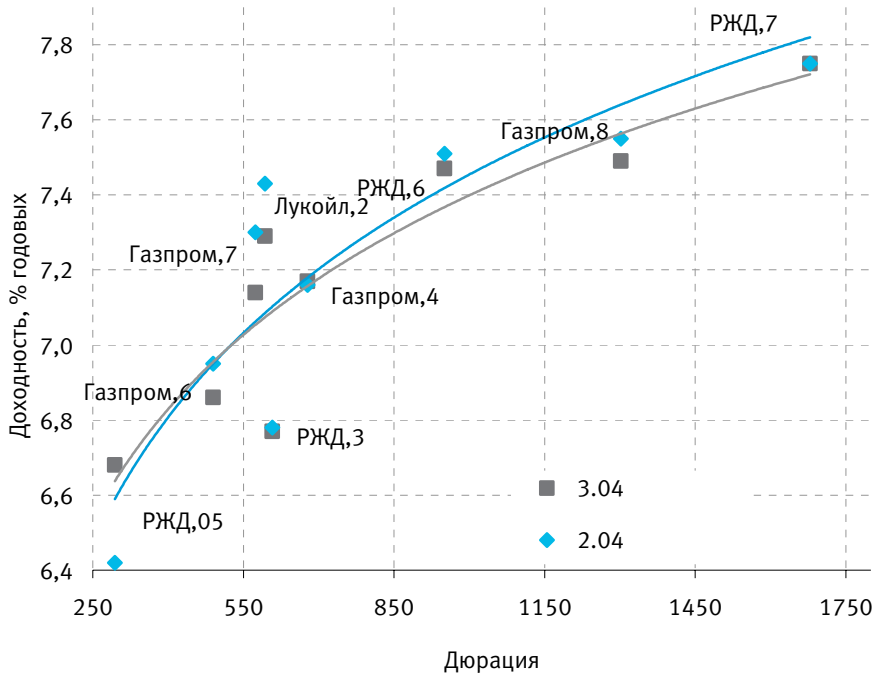
Ежедневный обзор рынка рублевых облигаций

Государственные облигации

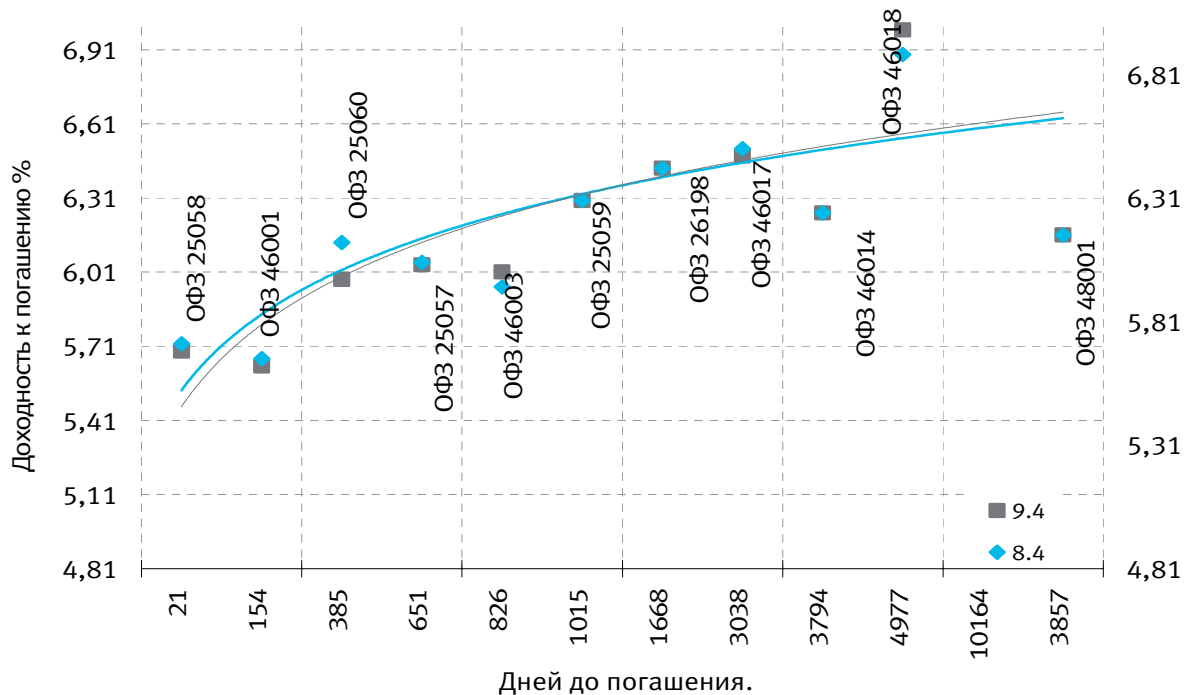
На рынке ОФЗ в среду внимание игроков было привлечено к размещениям ОФЗ 46021 и ОФЗ 25062, активность торгов сохранилась на низком уровне. При размещениях игроки получили ожидаемые премии. Размещенный объем выпуска ОФЗ 46021 составил 8,245 млрд руб. по номиналу при объеме размещения в 9 млрд руб, доходность составила 6,69% годовых. Размещенный объем ОФЗ 25062 составил 5,584 млрд руб. по номиналу при объеме размещения в 6 млрд руб, доходность составила 6,42% годовых. Количество заявок было небольшим, поэтому можно сделать вывод о том, что спрос обеспечили крупные инвесторы. В целом, на рынке котировки изменились незначительно. Средневзвешенная цена выпуска ОФЗ 25059 с погашением в 2011 году снизилась всего на 0,02 процентного пункта и составила 99,85% от номинала при объеме сделок 39,541 млн руб. Котировки ОФЗ 46020 с погашением в 2036 снизились на 0,21 процентного пункта - до 97,79% от номинала, объем - 92,018 млн руб. Стоимость ОФЗ 26199 с погашением в 2012 году снизилась на 0,23 процентного пункта и составила 99,27% от номинала, объем - 20,848 млн руб.

	Цена послед.	%		До погашения	Кол-во сделок	Оборот	НКД	Размер купона	Дата выпл. куп.
		измен.зак р.	Доходность						
ОБР 04003	0	0	0,08	22.09.2009	531	0	0	0	0
ОБР04004-7	0	0	6,28	16.06.2008	68	0	0	0	0
ОБР04005-8	0	0	5,67	15.09.2008	159	0	0	0	0
ОФЗ 25057	0	0	6,04	20.01.2010	651	0	0	15,61	18,45 23.04.2008
ОФЗ 25058	0	0	5,69	30.04.2008	21	0	0	12,08	15,71 30.04.2008
ОФЗ 25059	99,85	0	6,3	19.01.2011	1015	6	39 540 609	12,87	15,21 23.04.2008
ОФЗ 25060	99,95	0,15	5,98	29.04.2009	385	3	2 007 995	11,12	14,46 30.04.2008
ОФЗ 25061	0	0	6,14	05.05.2010	756	0	0	10,01	14,46 07.05.2008
ОФЗ 25062	98,6908	0	6,42	04.05.2011	1120	16	5 511 308 211	10,01	14,46 07.05.2008
ОФЗ 26177	0	0	0	20.11.2008	225	0	0	7,62	19,95 20.11.2008
ОФЗ 26178	0	0	0	20.11.2009	590	0	0	7,56	19,95 21.11.2008
ОФЗ 26198	0	0	6,43	02.11.2012	1668	0	0	25,81	60 03.11.2008
ОФЗ 26199	99,25	-0,25	6,45	11.07.2012	1554	4	20 847 500	14,04	15,21 16.04.2008
ОФЗ 26200	98,06	0	6,7	17.07.2013	1925	1	981	12,87	15,21 23.04.2008
ОФЗ 27026	100,1001	0	6,02	11.03.2009	336	2	24 025 410	4,6	14,96 11.06.2008
ОФЗ 28003	0	0	-45,01	16.04.2008	7	0	0	47,94	49,86 16.04.2008
ОФЗ 28004	0	0	4,8	13.05.2009	399	0	0	40,27	49,86 14.05.2008
ОФЗ 28005	0	0	4,85	03.06.2009	420	0	0	34,52	49,86 04.06.2008
ОФЗ 46001	0	0	5,63	10.09.2008	154	0	0	1,92	6,23 11.06.2008
ОФЗ 46002	106,95	-0,19	6,3	08.08.2012	1582	2	5 700 435	13,81	44,88 13.08.2008
ОФЗ 46003	106,7	-0,09	6,01	14.07.2010	826	1	213 400	23,01	49,86 16.07.2008
ОФЗ 46005	0	0	7,03	09.01.2019	3927	0	0	0	0
ОФЗ 46010	0	0	7,23	17.05.2028	7343	0	0	0	0 11.06.2008
ОФЗ 46011	0	0	6,7	20.08.2025	6342	0	0	0	0 10.09.2008
ОФЗ 46012	0	0	7,2	05.09.2029	7819	0	0	8,11	15,62 01.10.2008
ОФЗ 46014	0	0	6,25	29.08.2018	3794	0	0	6,9	44,88 10.09.2008
ОФЗ 46017	104,4999	0,19	6,48	03.08.2016	3038	2	1 828 747	12,28	19,95 14.05.2008
ОФЗ 46018	105,5	-0,8	6,99	24.11.2021	4977	12	23 777 343	6,9	22,44 11.06.2008
ОФЗ 46019	0	0	7,12	20.03.2019	3997	0	0	0	0 01.04.2009
ОФЗ 46020	97,8	-0,2	7,21	06.02.2036	10164	4	92 017 505	10,59	34,41 13.08.2008
ОФЗ 46021	97,3591	-0,14	6,69	08.08.2018	3773	15	8 074 145 668	10,07	37,4 20.08.2008
ОФЗ 46022	0	0	6,9	19.07.2023	5579	0	0	16,88	39,89 23.07.2008
ОФЗ 48001	0	0	6,16	31.10.2018	3857	0	0	29,2	72,3 12.11.2008

Кривая доходности облигаций 1-го эшелона



Кривая доходности государственных облигаций



КОНТАКТЫ

ООО «Финансовая корпорация «ОТКРЫТИЕ»

129090 Москва, ул. Каланчевская, д. 49
Телефон: (495) 777-56-56, (495) 232-99-66 Факс: (495) 777-56-14
WEB: <http://www.open.ru>
e-mail: info@open.ru
Bloomberg: OTRK

АНАЛИТИЧЕСКИЙ ДЕПАРТАМЕНТ ТЕЛЕФОН (495) 232-99-66

Халиль Шехмаматьев
директор департамента
доб. 1573
sha@open.ru

ОТДЕЛ ФУНДАМЕНТАЛЬНОГО АНАЛИЗА

Наталья Мильчакова, к.э.н.
начальник отдела, нефть и газ
доб. 1569
n.milchakova@open.ru

Кирилл Таченников
Татьяна Задорожная
машиностроение, авиатранспорт,
химия
доб. 1586
k.tachennikov@open.ru

Кирилл Тищенко
телекоммуникации и
высокие технологии
доб. 1572
tkv@open.ru

Ирина Яроцкая
потребительский рынок
доб. 1513
yarotskaya@open.ru

Сергей Кривохижин
металлургия
доб. 1574
ksy@open.ru

Дмитрий Макаров
эмитенты долговых бумаг
доб. 1637
makarov@open.ru

ОТДЕЛ РЫНОЧНОЙ АНАЛИТИКИ

Валерий Пивень, к.э.н.
начальник отдела, экономика,
международные рынки,
банковский сектор
доб. 1575
valerypiven@open.ru

Гельды Союнов
анализ рынка акций
доб. 1618
sojunov@open.ru

Иван Дончаков
международные рынки
доб. 1581
donchakov@open.ru

Павел Зайцев
производные инструменты
доб. 1702
zaicev@open.ru

ОТДЕЛ СПЕЦИАЛЬНЫХ ПРОЕКТОВ

Василий Сапожников
начальник отдела, сети,
генерация
доб. 1714
sapognikov@open.ru

Ксения Елисеева
генерация
доб. 1570
Ksenia.Eliseeva@open.ru

Константин Максимов
генерация
доб. 1709
kmaksimov@open.ru

УПРАВЛЕНИЕ ПО РАБОТЕ С ИНСТИТУЦИОНАЛЬНЫМИ КЛИЕНТАМИ ТЕЛЕФОН (495) 229-54-13, 232-24-19

John Nykaza
директор отдела международных продаж
jnykaza@open.ru

Ivan Causo
менеджер по продажам
международным клиентам
causo@open.ru

Евгений Кутеев
деривативы
kuteeven@open.ru

Александр Докучаев
директор отдела продаж
российским клиентам
adokuchaev@open.ru

Константин Филимошин
менеджер по продажам
российским клиентам
kfilimoshin@open.ru

Юлия Обухова
менеджер по продажам
российским клиентам
obuhova@open.ru

Ксения Ягизарова
менеджер по продажам
российским клиентам
yagizarova@open.ru

ОПЕРАЦИОННЫЕ КОМПАНИИ

<p>RUSSIA JSC «Brokerage house «ОТКРЫТИЕ»</p> <p>19/10. Protopopovskii lane, Moscow, 129010 T: +7 (495) 232 9966 F: +7(495) 956 4700 http://www.open.ru e-mail: infomail@open.ru</p>	<p>GREAT BRITAIN OTKRITIE Securities Limited</p> <p>30-34 Moorgate, London T:+44 (0)207 826 8200 F:+44 (0)207 826 8201 http://www.abc-clearing.co.uk e-mail: infomail@open.com</p>	<p>CYPRUS OTKRITIE Finance (Cyprus) Limited</p> <p>104 Amathountos Str., SeasonsPlaza, P.C. 4532, Limassol, Cyprus T:00357 25 431456 F:00357 25 431457 www.otkritiefinance.com.cy e-mail: infomail@open.com</p>
<p>Licenses for professional securitiesmarket operations issued by FFMSto JSC «Brokerage house «ОТКРЫТИЕ»</p> <p>1. Brokerage operations: license № 177-06097-100000; 2. Dealer operations: license № 177-06100-010000; 3. Depositary operations: license № 177-06104-000100; 4. Exchange intermediate: license № 673, issued December 23, 2004</p>	<p>Authorised and Regulated by the Financial Services Authority Member of The London Stock Exchange and APCIMS</p>	<p>Registration №:HE165058 Registration date:06/09/2005 License №:KEPEY 069/06 from 10/08/2006 Issued by CySEC</p>

Несанкционированное копирование, распространение, а также публикация в любых целях запрещены. ООО «Финансовая корпорация «ОТКРЫТИЕ» (далее – «Компания»).

ПОДТВЕРЖДЕНИЕ АНАЛИТИКОВ И ОТКАЗ ОТ ОТВЕТСТВЕННОСТИ

Настоящий материал (далее – «аналитический отчет») носит исключительно информационный характер и содержит данные относительно стоимости ценных бумаг, предположения относительно будущего финансового состояния эмитентов и справедливой цены ценной бумаги на срок 12 месяцев с момента выхода настоящего аналитического отчета и/или ситуации на рынке ценных бумаг и связанных с ним событиях. Аналитический отчет основан на информации, которой располагает Компания на дату выхода аналитического отчета. Аналитический отчет не является предложением по покупке либо продаже ценных бумаг и не может рассматриваться как рекомендация к подобному рода действиям. Компания не утверждает, что все приведенные сведения являются единственно верными. Компания не несет ответственности за использование информации, содержащейся в аналитическом отчете, а также за возможные убытки от любых сделок с ценными бумагами, совершенных на основании данных, содержащихся в аналитическом отчете. Компания не берет на себя обязательство корректировать отчет в связи с утратой актуальности содержащейся в нем информации, а равно при выявлении несоответствия приводимых в аналитическом отчете данных действительности.

Инвестиции на рынке ценных бумаг сопряжены со следующими рисками: риски, связанные с ведением деятельности в конкретной юрисдикции, риски, связанные с экономическими условиями, конкурентной средой, быстрыми технологическими и рыночными изменениями, а также с иными факторами, которые могут привести к существенным отклонениям от прогнозируемых показателей. Указанные факторы могут привести к тому, что действительные результаты будут существенно отличаться от предположений или опережающих заявлений Компании, содержащихся в аналитическом отчете.

Выпуск и распространение аналитического отчета и иной информации в отношении акций в определенных юрисдикциях могут ограничиваться законом; и лицам, в распоряжении которых оказывается любой документ или иная информация, упомянутая в аналитическом отчете, следует ознакомиться со всеми ограничениями и соблюдать их. Несоблюдение подобных ограничений может представлять собой нарушение законодательства таких юрисдикций о ценных бумагах. Аналитический отчет не предназначен для доступа к нему с территории Соединённых Штатов Америки (включая их территории и зависимые территории, любые штаты США и Округ Колумбия), Австралии, Канады и Японии. В Великобритании аналитический отчет адресован исключительно (1) лицам, находящимся за пределами Соединенного Королевства, либо (2) лицам, являющимся профессионалами инвестиционного рынка в соответствии со статьей 19(5) Приказа 2005 (далее – «Приказ») Закона о финансовых услугах и рынках 2000 г. (Финансовое продвижение), а также (3) высокодоходным предприятиям и иным лицам, которым оно может адресоваться на законных основаниях в соответствии со статьей 49(2) Приказа. Любое лицо, не относящееся к указанной категории лиц, не должно предпринимать никаких действий, опираясь на аналитический отчет, либо полагаться на содержащиеся в нем положения.